



「人・地球・環境」への貢献

# 2017年3月期 第3四半期 決算説明資料

自 2016年 4月 1日  
至 2016年 12月31日



## 2017年3月期 第3四半期 決算説明資料

- ▶ 決算実績サマリー …3
- ▶ 売上高と営業利益の推移 …4
- ▶ セグメント別売上高・営業利益 …5
- ▶ 経常利益増減要因分析 …6
- ▶ 財政状態の分析 …7
- ▶ 連結業績の詳細 …8-11
- ▶ セグメント別業績達成率 …12
- ▶ 株主還元配当金【過去10ヵ年】…13



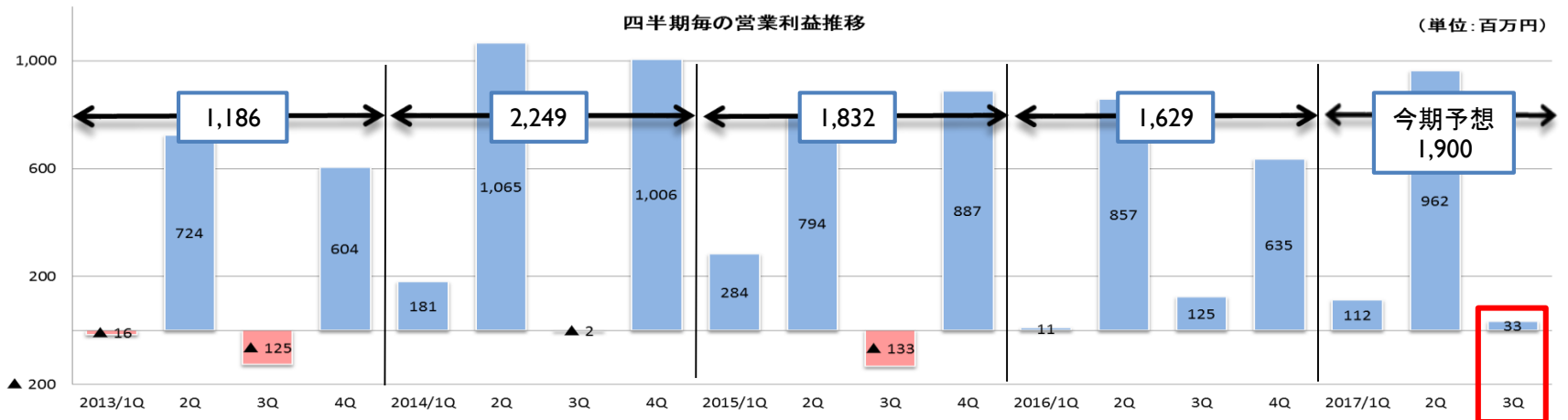
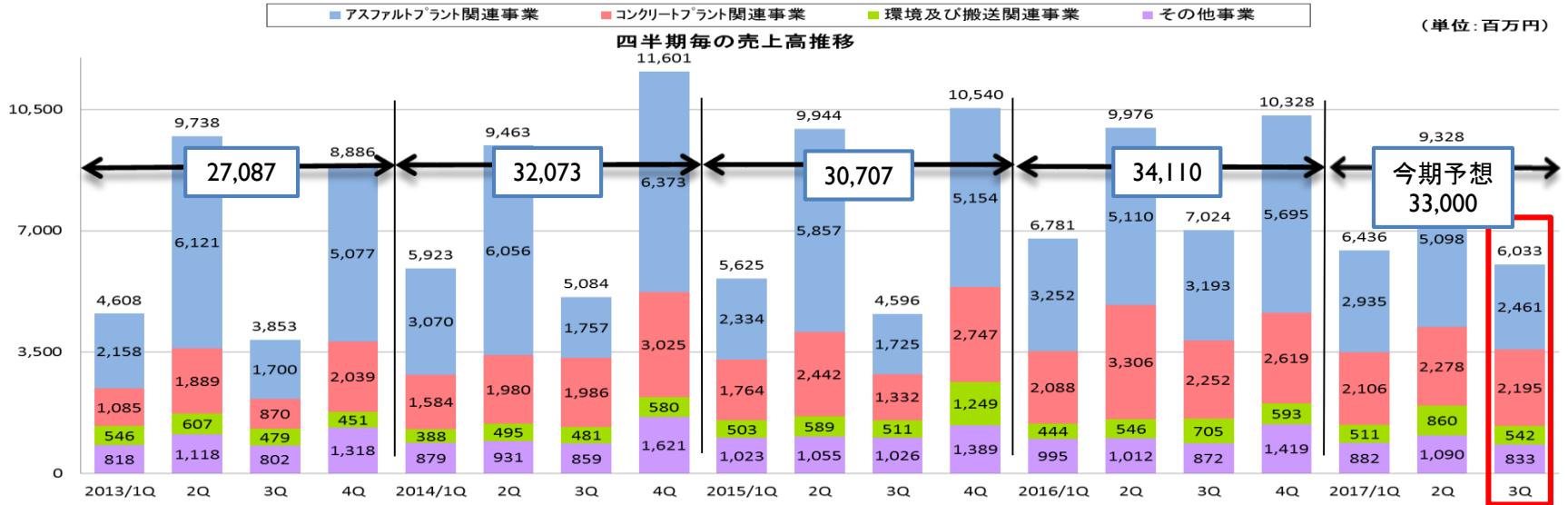
【アスファルトプラント/東京都】

## 2017年3月期 第3四半期 決算実績サマリー

(百万円)

	2016年3月期 第3四半期	2017年3月期 第3四半期	増減	決算のポイント (前年同期比)
売上高	23,782	21,798	▲ 1,983	<p>【売上高】 AP：製品は期初受注残高が前年度を下回っていたため減少。サービスは増加。前年度対比▲10億円。 BP：製品は期初受注残高が前年度を下回っていたため減少。サービスも減少。前年度対比▲10億円。 搬送・環境：環境で大型製品があったため大幅増。前年度対比+2億円。</p> <p>【営業利益】 外注費の減少により、売上高原価率が2.6%改善、その結果、売上高営業利益率が4.2%から5.1%に改善。</p> <p>【経常利益】 受取配当金の増等により増益。</p> <p>【当期純利益】 前年度はベニング・ホーヘン社の持分売却による特別利益1,861百万円があったため減益。</p> <p>【受注残高】 AP製品、BP製品、環境製品が前年度比増加。</p>
営業利益	994	1,108	+114	
経常利益	1,031	1,211	+179	
当期純利益	1,754	918	▲ 836	
受注残高 (当期末残高)	8,177	10,684	+2,507	

# 2017年3月期 第3四半期 売上高と営業利益の推移



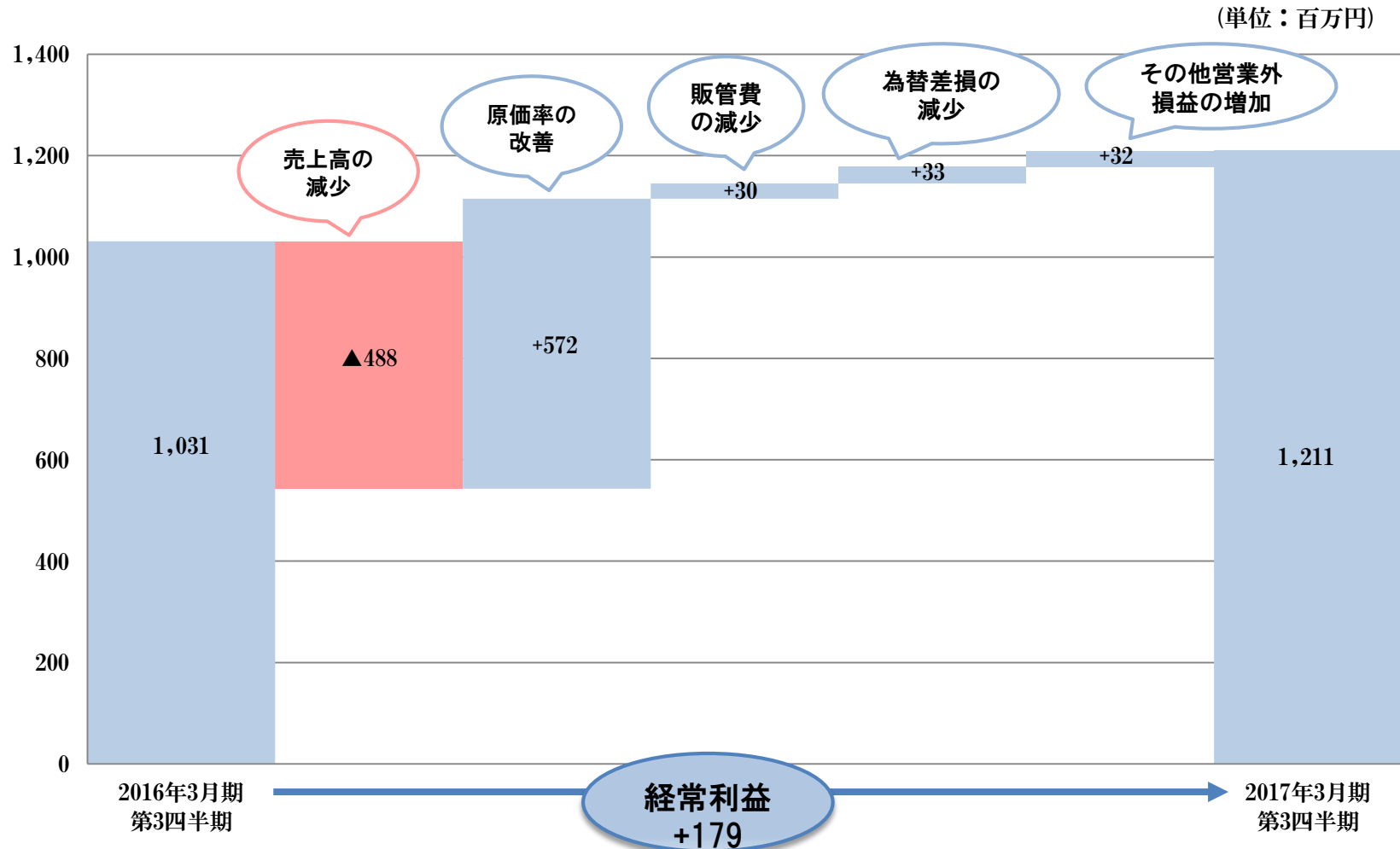
## 2017年3月期 第3四半期 セグメント別 売上高・営業利益

(単位：百万円)

セグメント	売上高			営業利益		
	第3四半期			第3四半期		
	前期	当期	前期比	前期	当期	前期比
■ アスファルトプラント 関連事業	11,556	10,496	▲1,060 (▲ 9.2%)	810	593	▲217 (▲ 26.8%)
■ コンクリートプラント 関連事業	7,647	6,579	▲1,067 (▲ 14.0%)	618	733	+114 (+18.6%)
■ 環境及び搬送 関連事業	1,695	1,914	+219 (+12.9%)	236	308	+72 (+30.5%)
■ その他事業	2,881	2,807	▲74 (▲ 2.6%)	108	225	+116 (+107.0%)
■ 全社費用	-	-	-	▲ 779	▲ 751	-
■ 合計	23,782	21,798	▲1,983 (▲ 8.3%)	994	1,108	+114 (+11.5%)

## 2017年3月期 第3四半期

### 【連結】経常利益 増減要因分析





## 2017年3月期 第3四半期 【連結】財政状態の分析

(単位:百万円)

連結貸借対照表		2016年3月期	2017年3月期 第3四半期	増減	主な変動要因
資産	流動資産	29,750	30,191	+440	現金及び預金+3,410 受取手形及び売掛金▲4,488 たな卸資産+1,458
	有形固定資産	4,606	5,042	+435	建設仮勘定+383 投資有価証券+275
	無形固定資産	330	337	+7	
	投資その他	8,501	8,797	+295	
総資産合計		43,189	44,368	+1,178	

負債	流動負債	11,276	12,569	+1,293	未払金+697
	固定負債	3,384	3,400	+15	
純資産合計		28,528	28,398	▲130	当期純利益+918 自己株式▲1,005 配当金▲403
自己資本比率(%)		66.1	64.0	▲2.1	
D/E レシオ(倍)		0.09	0.08	-	
1株当たり純資産(円銭)		3,403.55	3,657.15	+253.60	

# アスファルトプラント関連事業

## ●セグメントの概要

アスファルトプラントの製造・販売・メンテナンスサービス。  
販売先は主に国内の大手道路会社、及び海外各地区道路会社等。



【MBD1600+TOP α60】

埼玉県

再生合材を主体に生産を行う、新型ミッドシッププラントの4号機です。再生合材の生産をより効率的に安全に行うことを可能としました。日工の主戦力機種です。



【NAP-ABD-1600M  
+TOP α80】

東京都

合材販売用都市型プラント。脱臭装置を装備し、環境に配慮したプラントです。住宅地に隣接した工場地域住民との共生を可能とした環境配慮型プラントです。

## ●国内製品売上高は前期を下回るがサービスは売上増

国内の製品の売上高は期初の受注残が前年度を大幅に下回っていたために減少。サービスは前年度以上の売上高を確保。輸出はASEAN向け順調で売上高増。受注残高も前年度を上回る。  
(単位：百万円)

	2016年3月期 第3四半期	2017年3月期 第3四半期	前期比
売上高	11,556	10,496	▲1,060 (▲9.2%)
構成比率			▲0.4%
営業利益	810	593	▲217 (▲26.8%)
営業利益率	7.0%	5.6%	▲1.4%



# 連結業績の詳細

## コンクリートプラント関連事業

### ●セグメントの概要

コンクリートプラントの製造・販売・メンテナンスサービス及びコンクリートポンプ車の製造・販売。販売先は主に国内の生コン工場。



**【DASH-H225EvoⅢ  
150T-TRIU】**  
 静岡県

工場移転に伴い、弊社の最新機種DASH-H225EvoⅢをご採用頂きました。営業開始後、持前の瞬発力・高混練力を発揮しております。



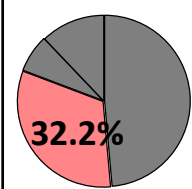
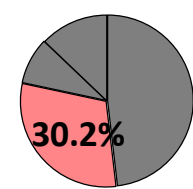
**【DASH-H225EvoⅡ  
110R-TRIU】**  
 新潟県

高強度コンクリート等多様化する生コンに対応する為、弊社バッチャープラントDASH-H225EvoⅡを増設プラントとしてご採用して頂き、安定した供給が期待されています。

### ●製品、サービス共に売上高は減少するも利益増

製品の売上高は期初の受注残が前年度を大幅に下回っていたために減少。サービスも生コン出荷量の減少を受け売上減。原価率の改善により増益。受注残高も前年度を上回る。

(単位：百万円)

	2016年3月期 第3四半期	2017年3月期 第3四半期	前期比
売上高	7,647	6,579	▲1,067 (▲14.0%)
構成比率			▲2.0%
営業利益	618	733	+114 (+18.6%)
営業利益率	8.1%	11.1%	+3.1%

## 連結業績の詳細

# 環境及び搬送関連事業

### ●セグメントの概要

ベルトコンベヤの製造・販売。空き缶、ペットボトル選別等の環境関連製品の製造・販売。

### ●環境製品は売上・利益増加

環境関連製品は大型製品があったことにより、大幅売上高増。搬送製品は売上が減少。

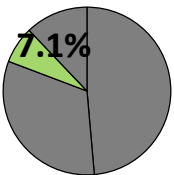
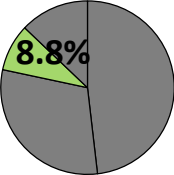


**【移動式解砕ホッパ**  
**計量・定量搬送装置】**  
 トンネル・堤防工事現場解砕機能を有する2軸回転刃により、塊状になりやすい粘性土の計量・定量搬送を可能にし、各装置をコンパクト分割することで、輸送向上・敷地内のフレキシブルな配置を可能としました。



**【リサイクルJr】**  
 長野県自治体様に缶選別圧縮機『リサイクルJr』を導入いただきました。『リサイクルJr』はスチール缶とアルミ缶を選別、圧縮、プレス品排出までを自動処理する設備です。

(単位：百万円)

	2016年3月期 第3四半期	2017年3月期 第3四半期	前期比
売上高	1,695	1,914	+219 (+12.9%)
構成比率	 7.1%	 8.8%	+1.7%
営業利益	236	308	+72 (+30.5%)
営業利益率	13.9%	16.1%	+2.2%

# 連結業績の詳細 その他事業

## ●セグメントの概要

仮設機材、ショベル等土農工具、水門、破碎機等の製造販売。

## ●仮設機材が好調に推移

仮設機材は大型製品があったことにより売上高、利益共に大幅増。破碎機は売上高横ばい。土農工具、水門は売上高減少。



【タウンガード脱着式防水板】  
東京都

連結子会社日エマシナリー(株) 地下鉄(メトロ)の出入口と隣接する丸の内に本社をおく総合商社の出入口16ヶ所に水害対策として設置しビルの安全を守っています。



【ウルトラセフティー】  
大阪府

連結子会社 日エセック(株) 足場の組立・解体時に、最上層の1層下から手摺を設置する事ができ、取外す時は残置して行う事ができる、手摺先行型足場です。必ず手摺のある状態で、安全を確保して作業を行う事ができます。

(単位：百万円)

	2016年3月期 第3四半期	2017年3月期 第3四半期	前期比
売上高	2,881	2,807	▲74 (▲2.6%)
構成比率			+0.8%
営業利益	108	225	+116 (+107.0%)
営業利益率	3.7%	8.0%	+4.3%

# 2017年3月期 第3四半期 セグメント別 業績達成率

(百万円)

	売上高						営業利益 (営業利益率)					
	2016年 3月期	2017年3月期					2016年 3月期	2017年3月期				
		通期予想	1Q実績	2Q実績	3Q実績	達成率		通期予想	1Q実績	2Q実績	3Q実績	達成率
アスファルトプラント 関連事業	17,252	16,500	2,935	8,034	10,496	63.6%	1,234 (7.2%)	1,320 (8.0%)	103 (3.5%)	659 (8.2%)	593 (5.6%)	44.9% -
コンクリートプラント 関連事業	10,267	9,500	2,106	4,384	6,579	69.3%	878 (8.6%)	830 (8.7%)	113 (5.4%)	497 (11.3%)	733 (11.1%)	88.3% -
環境及び搬送 関連事業	2,289	2,800	511	1,372	1,914	68.4%	337 (14.7%)	500 (17.9%)	76 (14.9%)	254 (18.5%)	308 (16.1%)	61.6% -
その他事業	4,301	4,200	882	1,973	2,807	66.8%	277 (6.4%)	350 (8.3%)	55 (6.2%)	184 (9.3%)	225 (8.0%)	64.3% -
全社費用	-	-	-	-	-	-	▲ 1,097	▲ 1,100	▲ 236	▲ 521	▲ 751	68.3%
合計	34,110	33,000	6,436	15,764	21,798	66.1%	1,629 (4.8%)	1,900 (5.8%)	112 (1.7%)	1,075 (6.8%)	1,108 (5.1%)	58.3% -

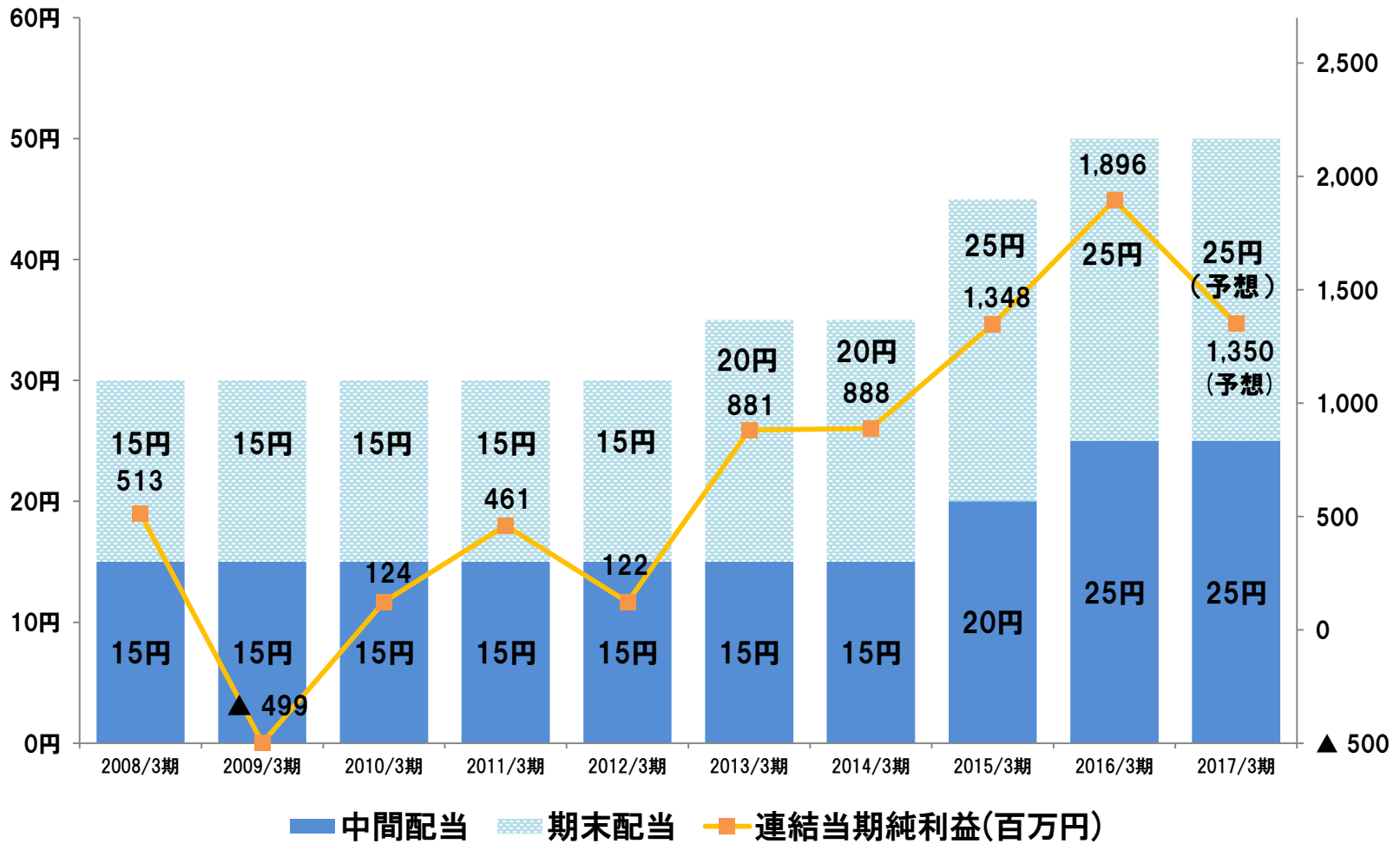
※ ( )のパーセンテージは営業利益率を示しております。

1株当たり配当金	2016年3月期		2017年3月期(予想)	
	中間	25.00 円	中間(実績)	25.00 円
期末	25.00 円	期末	25.00 円	
年間	50.00 円	年間	50.00 円	

※ 株式併合後の金額に置き直して記載しております。


	2016年3月期		2017年3月期	
	第2四半期	期末	第2四半期(実績)	期末(予想)
減価償却費	217百万円	487百万円	237百万円	550百万円
設備投資額	570百万円	908百万円	552百万円	900百万円
為替レート(US\$)	119.92円	112.62円	101.05円	105.00円
為替レート(EUR)	134.89円	127.47円	113.19円	122.00円

## 株主還元 配当金



※ 株式併合後の金額に置き直して記載しております。





当資料に記載されている将来の見通しなどについては、現時点で入手可能な情報に基づいて作成されたものです。当社を取り巻く内外の経済情勢、業界動向、商品需給、新技術の進展などにより、今後において業績見通しの変動するなどのリスクや不確実性を含んでおります。従いまして、投資判断を決定する場合には、当資料の将来の見通しのみには依拠することは、お控えくださるようお願い申し上げます。また、当資料の将来の見通しに関する記述につきましては、法律上その手続きが必要となる場合を除き、事前予告なく変更する事もありますので、ご了承ください。