

# 2013年3月期 第2四半期 決算説明資料



- ▶ 【連結】売上高・利益概要…2P
- ▶ 【連結】四半期毎の売上高と営業利益の推移…3P
- ▶ 【連結】セグメント別売上高・営業利益… 4-5P
- ▶ 連結業績の詳細…6-9P
- ▶ 【連結】経常利益 増減要因分析…10P
- ▶ 【連結】財政状態…11P
- ▶ 【連結】2013年度 通期業績予想…12P
- ▶ 海外戦略…13P
- ▶ 株主還元 配当金【過去10ヵ年】…14P

当資料に記載されている将来の見通しなどについては、現時点で入手可能な情報に基づいて作成されたものです。

当社を取り巻く内外の経済情勢、業界動向、商品需給、新技術の進展などにより、今後において業績見通しの変動するなどのリスクや不確実性を含んでおります。

従いまして、投資判断を決定する場合には、当資料の将来の見通しにのみを依拠することは、お控えくださるようお願い申し上げます。

また、当資料の将来の見通しに関する記述につきましては、法律上その手続きが必要となる場合を除き、事前予告なく変更する事もありますので、ご了承ください。



# 2013年3月期 第2四半期

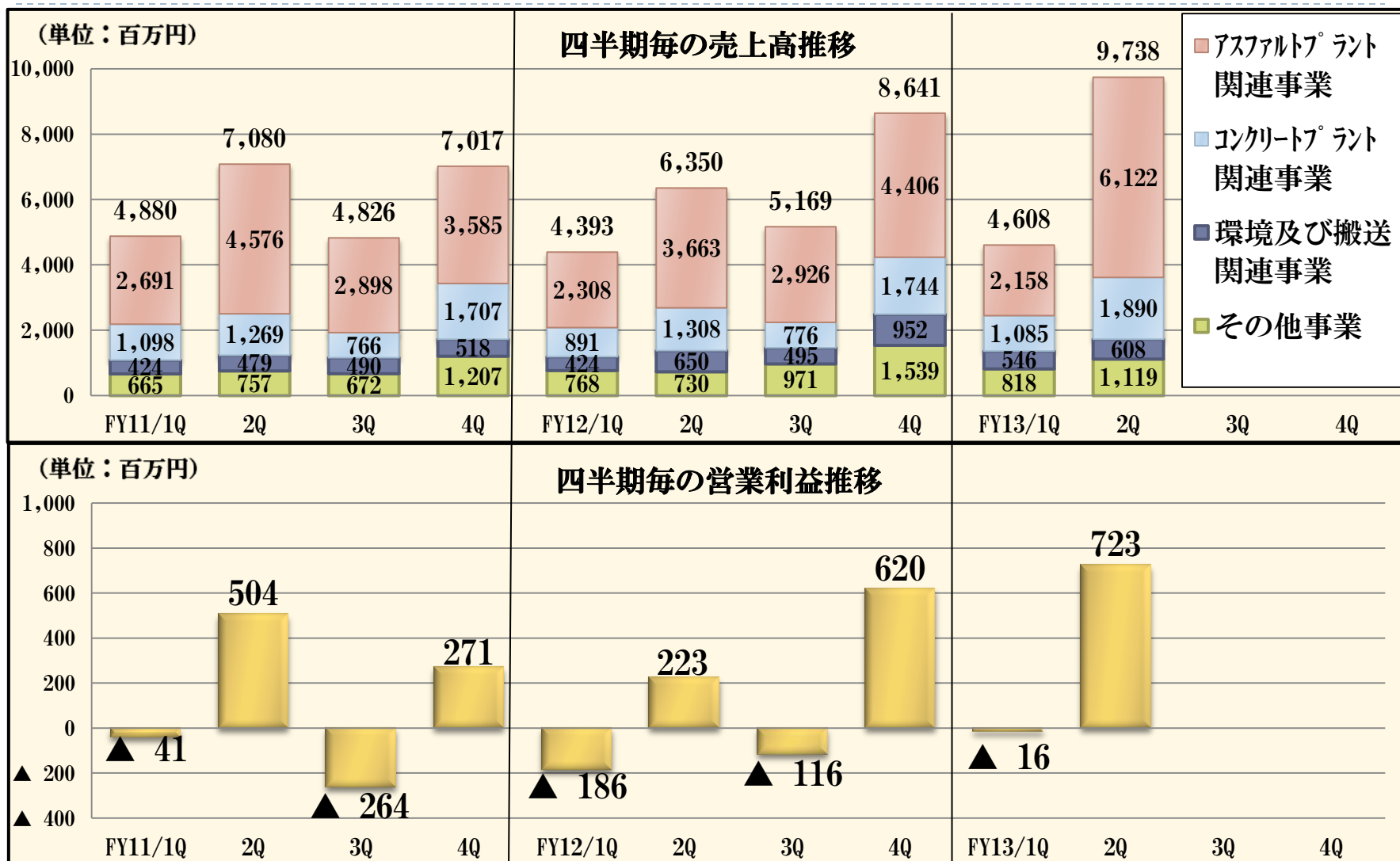
## 【連結】売上高・利益概要



(単位:百万円)

概要	12年3月 第2四半期	13年3月 第2四半期	前年同期比	12年3月期 通期実績
売上高	<b>10,743</b>	<b>14,346</b>	<b>+3,603</b>	<b>24,553</b>
営業利益	<b>37</b>	<b>707</b>	<b>+669</b>	<b>541</b>
経常利益	<b>82</b>	<b>533</b>	<b>+451</b>	<b>621</b>
四半期純利益	<b>▲ 38</b>	<b>299</b>	<b>+338</b>	<b>122</b>

# 【連結】 四半期毎の売上高と営業利益の推移



# 【連結】 セグメント別 売上高・営業利益



(単位：百万円)

セグメント	売上高			営業利益		
	12年3月期 第2四半期	13年3月期 第2四半期	前年同期比	12年3月期 第2四半期	13年3月期 第2四半期	前年同期比
 アスファルトプラント 関連事業	5,971	8,280	+2,309 +38.7%	524	727	+203 +38.7%
 コンクリートプラント 関連事業	2,199	2,975	+776 +35.3%	▲ 82	201	+283 -
 環境及び搬送 関連事業	1,074	1,153	+79 +7.4%	127	148	+21 +16.5%
 その他事業	1,498	1,937	+439 +29.3%	▲ 99	78	+177 -
全社費用	-	-	-	▲ 431	▲ 448	▲ 17
合計	10,743	14,346	+3,603 +33.5%	37	707	+670 +1,810.8%

売上高	営業利益
12年3月期 通期実績	
13,303	896
4,719	▲ 39
2,521	530
4,008	▲ 7
-	▲ 838
24,553	541

# 【連結】 セグメント別 売上高（事業別）



（単位：百万円）

セグメント	売上高				構成比率		売上高 12年3月期 通期実績
	12年3月期 第2四半期	13年3月期 第2四半期	前年同期比		13年3月期 第2四半期		
			増減額	率			
プラント販売	1,814	3,850	+2,036	+112.2%	26.8%	4,371	
メンテナンスサービス	3,379	3,702	+323	+9.6%	25.8%	7,087	
日工上海	656	565	▲91	▲13.9%	3.9%	1,529	
輸出	120	162	+42	+35.0%	1.1%	315	
<b>アスファルトプラント関連事業</b>	<b>5,971</b>	<b>8,280</b>	<b>+2,309</b>	<b>+38.7%</b>	<b>57.7%</b>	<b>13,303</b>	
プラント販売	779	899	+120	+15.4%	6.3%	1,713	
メンテナンスサービス	1,069	1,429	+360	+33.7%	10.0%	2,311	
日工上海	49	24	▲25	▲51.0%	0.2%	579	
輸出	8	133	+125	+1,562.5%	0.9%	97	
コンクリートポンプ	292	489	+197	+67.5%	3.4%	18	
<b>コンクリートプラント関連事業</b>	<b>2,199</b>	<b>2,975</b>	<b>+776</b>	<b>+35.3%</b>	<b>20.7%</b>	<b>4,719</b>	
環境製品	53	102	+49	+92.5%	0.7%	440	
搬送製品	1,021	1,051	+30	+2.9%	7.3%	2,080	
<b>環境及び搬送関連事業</b>	<b>1,074</b>	<b>1,153</b>	<b>+79</b>	<b>+7.4%</b>	<b>8.0%</b>	<b>2,521</b>	
仮設機材	564	819	+255	+45.2%	5.7%	1,315	
土農工具	387	363	▲24	▲6.2%	2.5%	878	
破砕機	159	191	+32	+20.1%	1.3%	310	
その他	386	562	+176	+45.6%	3.9%	1,504	
<b>その他事業</b>	<b>1,498</b>	<b>1,937</b>	<b>+439</b>	<b>+29.3%</b>	<b>13.5%</b>	<b>4,008</b>	
<b>合計</b>	<b>10,743</b>	<b>14,346</b>	<b>+3,603</b>	<b>+33.5%</b>	<b>100.0%</b>	<b>24,553</b>	

# アスファルトプラント関連事業



## ●販売及びメンテナンスサービスが好調

震災復興関連工事の本格化により、東北地方を中心にプラント販売及びメンテナンス工事が増加。加えて東京豊洲新市場建設工事向け油汚染土壌処理プラントの売上也加わり、売上が伸長。

## ●セグメントの概要

アスファルトプラントの製造・販売。販売先は主に国内の大手道路会社、各地区道路会社等。  
アスファルトプラントのメンテナンスサービス

### アスファルトプラント関連製品



豊洲新市場建設予定地で稼働中の  
油汚染土壌浄化処理プラント  
NTR-StageVI



福島県で稼働中の  
アスファルトプラント  
ADB2000+NRUE90

(単位：百万円)

	12年3月期 第2四半期	13年3月期 第2四半期	前年同期比
売上高	5,971	8,280	+2,309 +38.7%
構成比率	55.6%	57.7%	+2.1%
営業利益	524	727	+203 +38.7%
営業利益率	8.8%	8.8%	-

# コンクリートプラント関連事業



## ●販売及びメンテナンスサービスが好調

コンクリートプラントは全国的にメンテナンス工事を中心に需要が回復。コンクリートポンプについても製品販売が回復。消耗部品の販売も堅調に推移。

## ●セグメントの概要

コンクリートプラント及びコンクリートポンプ車の製造販売。販売先は主に国内の生コン工場。コンクリートプラントのメンテナンスサービス。

### コンクリートプラント関連製品



福岡県で稼働中のコンクリートプラント  
DASH-N125



コンクリートポンプ車  
DC-L1100BD-M33

(単位：百万円)

	12年3月期 第2四半期	13年3月期 第2四半期	前年同期比
売上高	2,199	2,975	+776 +35.3%
構成比率	20.4%	20.7%	+0.3%
営業利益	▲ 82	201	+283 -
営業利益率	-	6.8%	-

# 環境及び搬送関連事業



## ●主力製品の販売が好調

環境製品は固化材混合用ミキサの販売に加え缶ビン選別機の販売が増加。搬送製品は震災復興向けとして主力製品の「モジュラーベルトコンベヤ」を中心に販売が伸長。

## ●セグメントの概要

ベルトコンベヤの製造・販売。空き缶・ペットボトル選別装置等の環境関連製品の製造・販売。

### 環境及び搬送関連製品



空き缶・ペットボトル選別装置



モジュラーベルトコンベヤ

(単位：百万円)

	12年3月期 第2四半期	13年3月期 第2四半期	前年同期比
売上高	1,074	1,153	+79 +7.4%
構成比率	10.0%	8.0%	▲ 2.0%
営業利益	127	148	+21 +16.5%
営業利益率	11.8%	12.8%	+1.0%



# その他事業



## ● 仮設機材製品の販売が好調

仮設機材製品の製品更新需要の増加及び発電所整備向けレンタル等が伸長。また破碎機製品は民間設備投資の増加により製品販売が伸長。

## ● セグメントの概要

仮設機材、ショベル等土農工具、水門、破碎機等の製造・販売

### その他関連製品



仮設機材

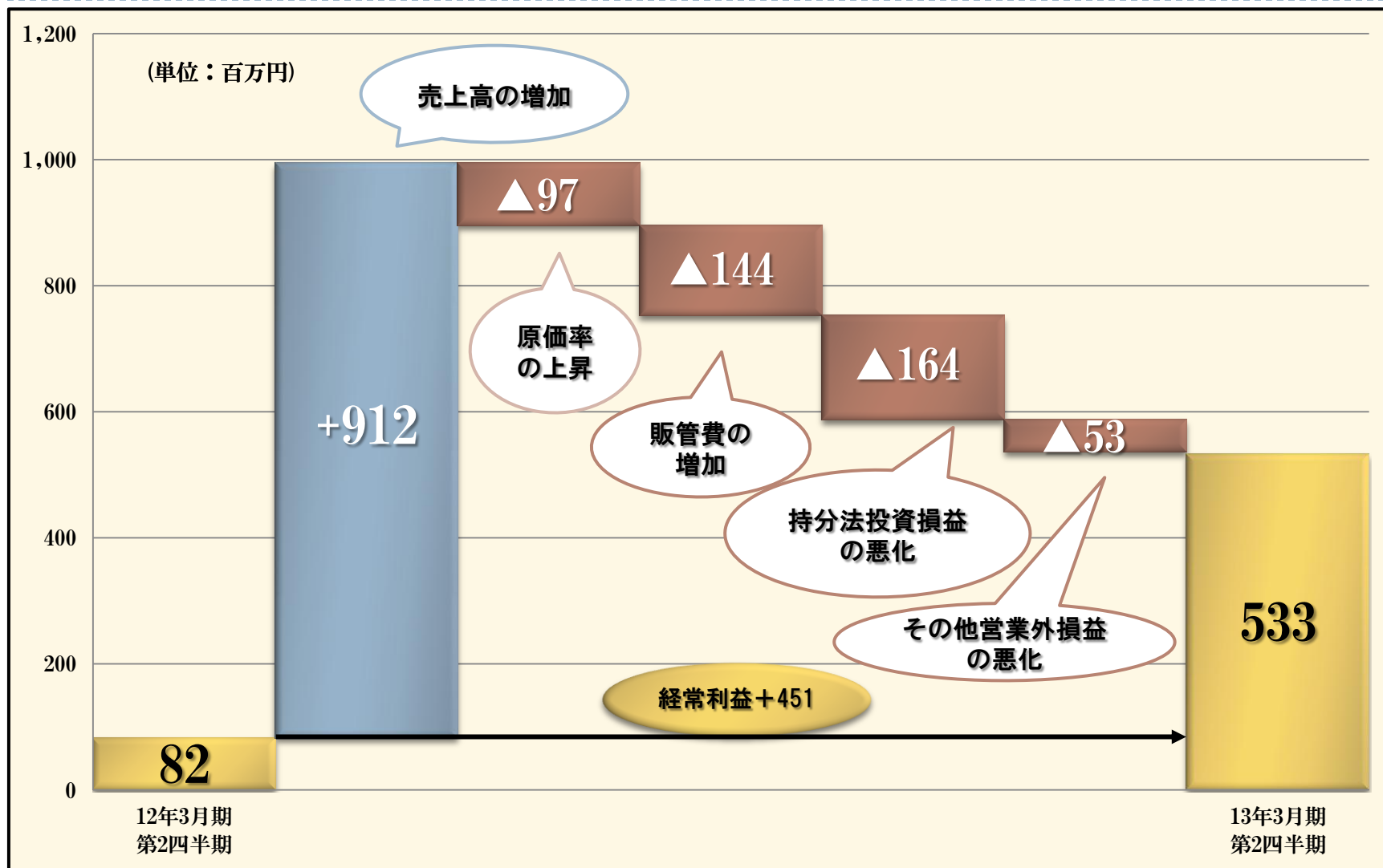


ロール式破碎機  
「ロールブレイカー」

(単位：百万円)

	12年3月期 第2四半期	13年3月期 第2四半期	前年同期比
売上高	1,498	1,937	+439 +29.3%
構成比率	13.9%	13.5%	▲ 0.4%
営業利益	▲ 99	78	+177 -
営業利益率	-	4.0%	-

# 【連結】 経常利益 増減要因分析



# 【連結】 財政状態



(単位:百万円)

連結貸借対照表		12年3月期	13年3月 第2四半期	前期末比
資産	流動資産	21,696	21,319	▲ 376
	有形固定資産	3,592	3,521	▲ 70
	無形固定資産	143	137	▲ 5
	投資その他	9,556	9,377	▲ 178
総資産合計		34,989	34,356	▲ 632
負債	流動負債	9,109	8,654	▲ 454
	固定負債	2,590	2,548	▲ 41
純資産合計		23,289	23,153	▲ 136
自己資本比率(%)		66.6	67.4	+0.8
D/E レシオ (%)		0.12	0.11	▲0.01

# 【連結】 2013年度 通期業績予想

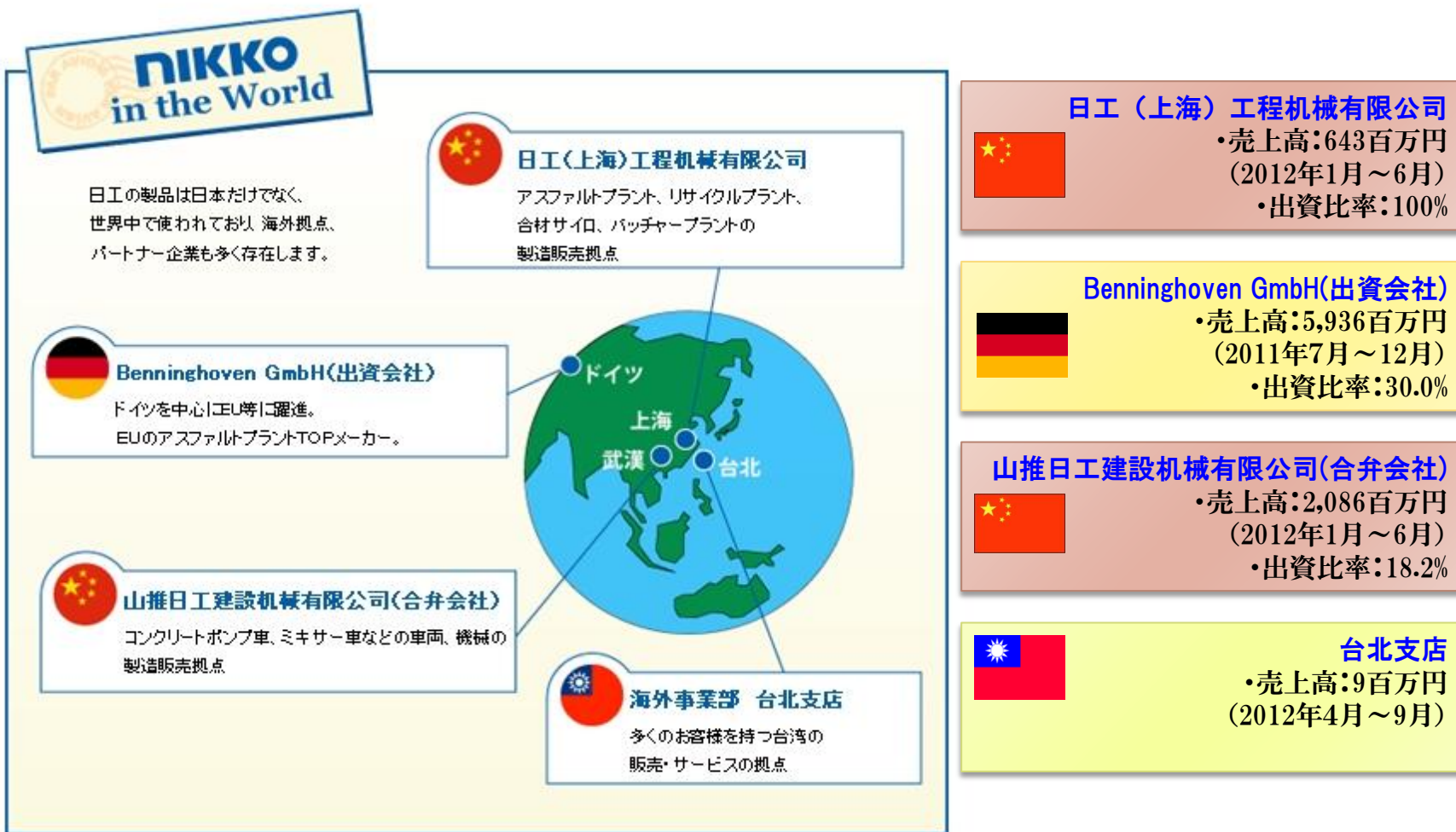


(単位:百万円)

通期業績予想		12年3月期 実績	13年3月期 見通し	前年同期比
売上高	上期	10,743	14,346	+3,603
	下期	13,809	12,154	▲ 1,655
	通期	24,553	26,500	+1,947
営業利益	上期	37	707	+699
	下期	503	93	▲ 410
	通期	541	800	+259
経常利益	上期	82	533	+451
	下期	539	167	▲ 372
	通期	621	700	+79
当期純利益	上期	▲ 38	299	+338
	下期	161	101	▲ 60
	通期	122	400	+278

※上期については実績となっております。

# 海外戦略



# 株主還元 配当金【過去10カ年】

